


36466 RIFA LED17,5W NW GR/G

Plafoniera LED

5905339364661

MO
DE
RN
design



Kanlux RIFA LED to wyjątkowa plafoniera. Od tradycyjnych lamp tego typu odróżnia ją **materiałowy klosz**, który czyni z niej oświetlenie nie tylko praktyczne, ale przede wszystkim dekoracyjne. Dostępne są **3 mixy** kolorystyczne jak **również jednolite klosze** lamp. Z powodzeniem dopasujesz je do swojego wnętrza niezależnie od jego stylu. Do tego, do wyboru są dwie barwy światła – neutralna lub ciepła. Kanlux RIFA LED to idealne rozwiązanie do wnętrz, w których potrzebujemy mocnego światła, ale nie chcemy rezygnować z jego dekoracyjności.

PARAMETRY PRODUKTU:

Kolor: szary / złoty

Miejsce montażu: do nadbudowania na suficie

Miejsce zastosowania: wewnątrz

Minimalna odległość od oświetlanego obiektu : 0,5m

Możliwość współpracy ze ściemniaczem : nie

Wysokość [mm]: 116

Średnica [mm]: 400

Zintegrowane źródło światła LED: tak

Napięcie znamionowe [V]: 220-240 AC

Częstotliwość znamionowa [Hz]: 50

Moc maksymalna [W]: 17,5

Klasa ochronności przed porażeniem elektrycznym : I

Materiał klosza: tworzywo sztuczne

Źródło światła: LED

Rodzaj diody: LED SMD

Strumień świetlny [lm]: 1500

Barwa światła: biała

Trwałość [h]: 25000

Ilość cykli wł/wył: ≥20000

Kąt świecenia [°]: 120

Zakres temperatury otoczenia, na którą może być narażony wyrób [°C]: 5÷25

Materiał obudowy: metal

Rodzaj przyłącza: kostka śrubowa

Zakres przekrojów stosowanych przewodów [mm²]: 1,5

Czas nagrzewania lampy [s]: ≤1

Czas zapłonu lampy [s]: ≤0,5

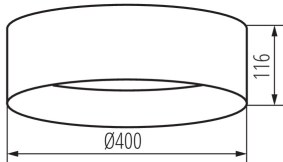
Stopień IP: 20

Informacje dodatkowe: Produkt wyposażony (CP)

Zawartość rtęci: nie

36466 RIFA LED17,5W NW GR/G

Plafoniera LED

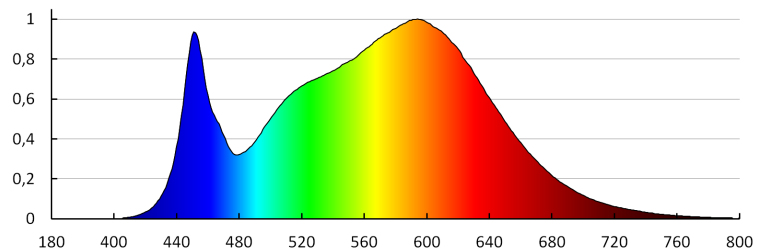


PARAMETRY ŹRÓDEŁ ŚWIATŁA LED I OLED:

Klasa efektywności energetycznej: E
Skorelowana temperatura barwowa [K]: 4000
Jednolitość barwy w elipsach McAdama: ≤ 6
Wskaźnik oddawania barw: 80

DANE LOGISTYCZNE:

Jednostka miary: sztuka
Jak pakowane: 6
Ilość sztuk w opakowaniu pośrednim: 1
Ilość sztuk w opakowaniu zbiorczym: 6
Masa jednostkowa netto [g]: 1070
Gramatura [g]: 1763.33
Długość opakowania jednostkowego [cm]: 42
Szerokość opakowania jednostkowego [cm]: 12.5
Wysokość opakowania jednostkowego [cm]: 42
Waga kartonu [kg]: 10.57998
Szerokość kartonu [cm]: 40
Wysokość kartonu [cm]: 44.5
Długość kartonu [cm]: 85.5
Objętość kartonu [m³]: 0.15219

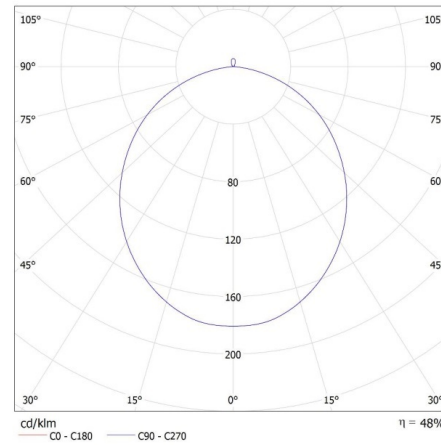


36466 RIFA LED17,5W NW GR/G

Plafoniera LED

KANLUX S.A. (kat 36466) RIFA LED 17,5W NW GR/G / LDC (Polar)

Luminaire: KANLUX S.A. (kat 36466) RIFA LED 17,5W NW GR/G
Lamps: 1 x RIFA LED 17,5W NW



KANLUX S.A. (kat) RIFA LED 17,5W NW / LDC (Polar)

Luminaire: KANLUX S.A. (kat) RIFA LED 17,5W NW
Lamps: 1 x RIFA LED 17,5W NW

