

iQ-LED

Kanlux

ul. Objazdowa 1-3, 41-922 Radzionków, Poland

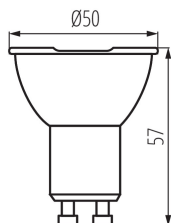
35245 IQ-LED GU10 6,5WS3-CW

Źródło światła LED

5905339352453



IQ-LED GU10 6,5WS3



Kanlux IQ-LED to bezpieczeństwo fotobiologiczne, przyjazna oczom temperatura barwowa i niezawodność. Teraz to wszystko w nowej wersji z trzonkiem GU10. Żarówki IQ-LED zapewniają pełen komfort użytkowania oraz bezpieczeństwo.

RODZAJ ŹRÓDŁA ŚWIATŁA:

Zastosowana technologia oświetleniowa: LED

Bezkierunkowe lub kierunkowe źródło światła: DLS

Źródło światła zasilane lub niezasilane napięciem sieciowym :
MLS

Połączone źródło światła (CLS): nie

Źródło światła z możliwością zmiany barwy światła : nie

Źródło światła o wysokiej luminancji: nie

Oslona przeciwolśnieniowa: nie

Funkcja ściemniania: nie

PARAMETRY PRODUKTU:

Możliwość współpracy ze ściemniaczem: nie

Szerokość [mm]: 50

Wysokość [mm]: 57

Głębokość [mm]: 50

Średnica [mm]: 50

Napięcie znamionowe [V]: 220-240 AC

Częstotliwość znamionowa [Hz]: 50

Całkowity znamionowy strumień świetlny [lm]: 580

Znamionowy kąt promieniowania [°]: 36

Materiał klosza: tworzywo sztuczne

Źródło światła: PAR16

Rodzaj diody: LED SMD

Barwa światła: chłodnobiała

Trzonek: GU10

Znamionowa trwałość lampy [h]: 25000

Ilość cykli wł/wył: ≥40000

Kształt źródła światła: spot

Informacje dodatkowe: Źródło światła (LS)

Zawartość rtęci: nie


iQ-LED

Kanlux

ul. Objazdowa 1-3, 41-922 Radzionków, Poland

35245 IQ-LED GU10 6,5WS3-CW

Źródło światła LED



PARAMETRY KIERUNKOWYCH ŹRÓDEŁ ŚWIATŁA:

Światłość szczytowa [cd]: 1075

Kąt promieniowania [°]: 36

PARAMETRY ŹRÓDEŁ ŚWIATŁA LED I OLED:

Zużycie energii w trybie włączenia źródła światła (kWh/1000h): 7

Klasa efektywności energetycznej: F

Użyteczny strumień świetlny źródła światła Φ_{use} [lm]: 540

Użyteczny strumień świetlny źródła światła Φ_{use} [lm]: w wąskim stożku (90°)

Skorelowana temperatura barwowa [K]: 6500

Jednolitość barwy w elipsach McAdama: ≤ 6

Moc w trybie włączenia P_{on} źródła światła [W]: 6,5

Wysokość źródła światła [mm]: 57

Szerokość źródła światła [mm]: 50

Głębokość źródła światła [mm]: 50

Wskaźnik oddawania barw: 95

Współrzędne chromatyczności (x): 0.313

Współrzędne chromatyczności (y): 0.337

Deklaracja równoważności mocy [W]: 86

Wartość wskaźnika oddawania barw R9: 98

Współczynnik trwałości: 0,9

Współczynnik zachowania strumienia świetlnego: 0,96

PARAMETRY ZASILANYCH Z SIECI ŹRÓDEŁ ŚWIATŁA LED I OLED:

Współczynnik przesuwu fazowego ($\cos \phi_1$): 0,7

Źródło światła LED zastępuje fluorescencyjne źródło światła bez wbudowanego statecznika o określonej mocy: nie dotyczy

Wskaźnik migotania (Pst LM): 1,0

Wskaźnik efektu stroboskopowego (SVM): 0.4

DANE LOGISTYCZNE:

Jednostka miary: sztuka

Jak pakowane: 20

Ilość sztuk w opakowaniu pośrednim: 20

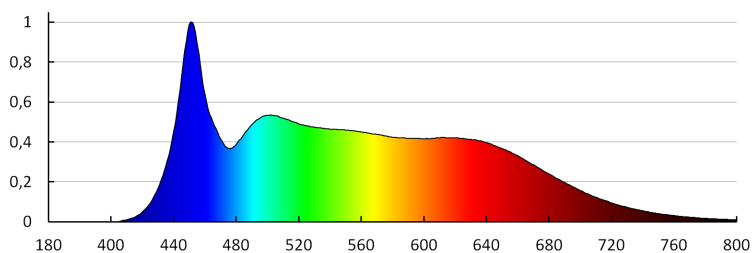
Ilość sztuk w opakowaniu zbiorczym: 100

Masa jednostkowa netto [g]: 38

35245 IQ-LED GU10 6,5WS3-CW

Źródło światła LED

Gramatura [g]: 58
Waga sztuki brutto [g]: 52
Długość opakowania jednostkowego [cm]: 5
Szerokość opakowania jednostkowego [cm]: 5
Wysokość opakowania jednostkowego [cm]: 6.5
Waga kartonu [kg]: 5.8
Szerokość kartonu [cm]: 30
Wysokość kartonu [cm]: 17
Długość kartonu [cm]: 60
Objętość kartonu [m³]: 0.0306



KANLUX S.A. (kat 35245) IQ-LED GU10 6,5WS3-CW / LDC (Polar)

Luminaire: KANLUX S.A. (kat 35245) IQ-LED GU10 6,5WS3-CW
 Lamps: 1 x IQ-LED GU10 6,5WS3-CW

