


29609 XLED A60 7W-WW-M

Źródło światła LED

5905339296092



Kanlux XLED łączy w sobie najlepsze cechy tradycyjnych żarówek i nowoczesnych źródeł światła LED. Matowa bańka w kształcie tradycyjnej żarówki i diody LED rozmieszczone w taki sposób, że światło rozchodzi się we wszystkich kierunkach, a kąt świecenia wynosi nawet 320 stopni!

RODZAJ ŹRÓDŁA ŚWIATŁA:

Zastosowana technologia oświetleniowa: LED

Bezkierunkowe lub kierunkowe źródło światła: NDLS

Źródło światła zasilane lub niezasilane napięciem sieciowym: MLS

Połączone źródło światła (CLS): nie

Źródło światła z możliwością zmiany barwy światła: nie

Źródło światła o wysokiej luminancji: nie

Ostona przeciwolśnieniowa: nie

Funkcja ściemniania: nie

PARAMETRY PRODUKTU:

Kolor: biały

Możliwość współpracy ze ściemniaczem: nie

Szerokość [mm]: 60

Wysokość [mm]: 105

Głębokość [mm]: 60

Średnica [mm]: 60

Zawartość rtęci: nie

Napięcie znamionowe [V]: 220-240 AC

Częstotliwość znamionowa [Hz]: 50

Prąd znamionowy lampy [mA]: 40

Moc znamionowa [W]: 7

Całkowity znamionowy strumień świetlny [lm]: 810

Znamionowy kąt promieniowania [°]: 320

Materiał klosza: szkło

Źródło światła: A60

Rodzaj diody: LED FILAMENT

Barwa światła: ciepłobiała

Trzonek: E27

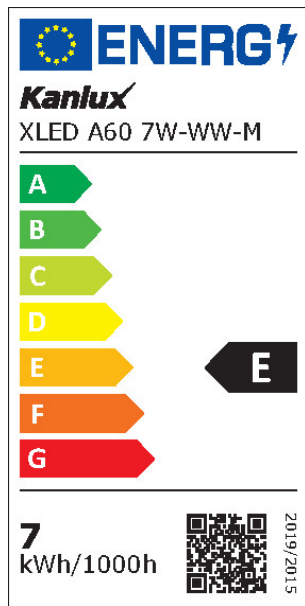
Znamionowa trwałość lampy [h]: 15000

Ilość cykli wł/wył: ≥15000

Kształt źródła światła: standardowa

29609 XLED A60 7W-WW-M

Źródło światła LED



PARAMETRY ŹRÓDEŁ ŚWIATŁA LED I OLED:

Zużycie energii w trybie włączenia źródła światła (kWh/1000h): 7

Klasa efektywności energetycznej: E

Użyteczny strumień świetlny źródła światła Φ_{use} [lm]: 810

Użyteczny strumień świetlny źródła światła Φ_{use} [lm]: w kuli (360°)

Skorelowana temperatura barwowa [K]: 2700

Jednolitość barwy w elipsach McAdama: ≤ 6

Moc w trybie włączenia P_{on} źródła światła [W]: 7

Wysokość źródła światła [mm]: 105

Szerokość źródła światła [mm]: 60

Głębokość źródła światła [mm]: 60

Wskaźnik oddawania barw: 80

Współrzędne chromatyczności (x): 0.458

Współrzędne chromatyczności (y): 0.41

Deklaracja równoważności mocy [W]: 60

Wartość wskaźnika oddawania barw R9: 6

Współczynnik trwałości: ≥ 0.9

Współczynnik zachowania strumienia świetlnego: 0.93

PARAMETRY ZASILANYCH Z SIECI ŹRÓDEŁ ŚWIATŁA LED I OLED:

Współczynnik przesuwu fazowego ($\cos \phi_1$): 0.5

Źródło światła LED zastępuje fluorescencyjne źródło światła bez wbudowanego statecznika o określonej mocy: nie dotyczy

Wskaźnik migotania ($P_{st LM}$): $\leq 1,0$

Wskaźnik efektu stroboskopowego (SVM): $\leq 0,4$

DANE LOGISTYCZNE:

Jak pakowane: 10

Ilość sztuk w opakowaniu pośrednim: 10

Ilość sztuk w opakowaniu zbiorczym: 100

Masa jednostkowa netto [g]: 30

Gramatura [g]: 62

Długość opakowania jednostkowego [cm]: 6.5

Szerokość opakowania jednostkowego [cm]: 6.5

Wysokość opakowania jednostkowego [cm]: 12

Waga kartonu [kg]: 6.2

Szerokość kartonu [cm]: 35.5

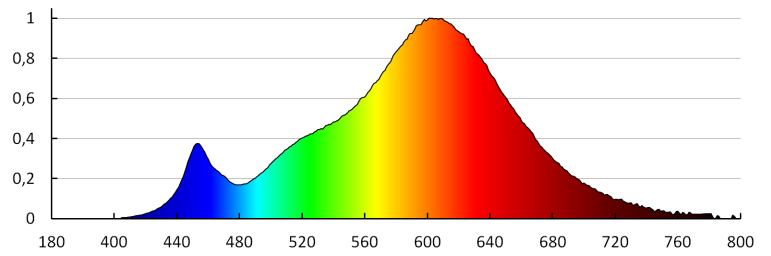
Wysokość kartonu [cm]: 26.5

Długość kartonu [cm]: 69

Objętość kartonu [m³]: 0.064912

29609 XLED A60 7W-WW-M

Źródło światła LED



KANLUX S.A. (kat 29609) XLED A60 7W-WW-M / LDC (Polar)

Luminaire: KANLUX S.A. (kat 29609) XLED A60 7W-WW-M
Lamps: 1 x XLED A60 7W-WW-M

