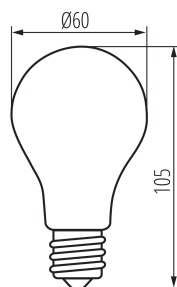


## 29605 XLED A60 10W-WW

Źródło światła LED

5905339296054



Kanlux XLED łączy w sobie najlepsze cechy tradycyjnych żarówek i nowoczesnych źródeł światła LED. Dlatego mówimy o nim, że to pierwsza prawdziwa "żarówka LED". Szklana bańka w kształcie tradycyjnej żarówki i diody LED rozmieszczone w taki sposób, że światło rozchodzi się we wszystkich kierunkach, a kąt świecenia wynosi nawet 320 stopni!

### RODZAJ ŹRÓDŁA ŚWIATŁA:

Zastosowana technologia oświetleniowa: LED

Bezkierunkowe lub kierunkowe źródło światła: NDLS

Źródło światła zasilane lub niezasilane napięciem sieciowym: MLS

Połączone źródło światła (CLS): nie

Źródło światła z możliwością zmiany barwy światła: nie

Źródło światła o wysokiej luminancji: nie

Oslona przeciwolśnieniowa: nie

Funkcja ściemniania: nie

### PARAMETRY PRODUKTU:

Kolor: transparentny

Możliwość współpracy ze ściemniaczem: nie

Szerokość [mm]: 60

Wysokość [mm]: 105

Głębokość [mm]: 60

Średnica [mm]: 60

Napięcie znamionowe [V]: 220-240 AC

Częstotliwość znamionowa [Hz]: 50

Prąd znamionowy lampy [mA]: 80

Moc znamionowa [W]: 10

Całkowity znamionowy strumień świetlny [lm]: 1520

Znamionowy kąt promieniowania [°]: 320

Materiał klosza: szkło

Źródło światła: A60

Rodzaj diody: LED FILAMENT

Barwa światła: ciepłobiała

Trzonek (Źródło światła): E27

Znamionowa trwałość lampy [h]: 10000

Ilość cykli wł/wył: ≥15000

Kształt źródła światła: standardowa

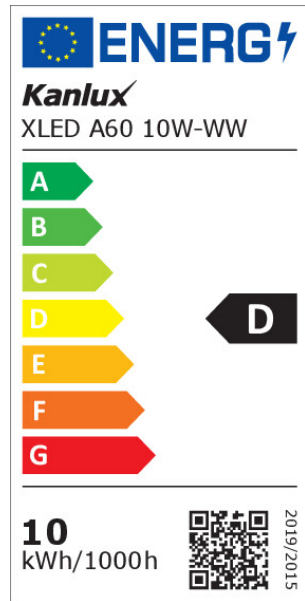
Informacje dodatkowe: Źródło światła (LS)

Zawartość rtęci: nie

Skuteczność świetlna lampy [lm/W]: 152

## 29605 XLED A60 10W-WW

Źródło światła LED



### PARAMETRY ŹRÓDEŁ ŚWIATŁA LED I OLED:

Zużycie energii w trybie włączenia źródła światła (kWh/1000h) : 10

Klasa efektywności energetycznej : D

Użyteczny strumień świetlny źródła światła  $\Phi_{use}$  [lm] : 1520

Użyteczny strumień świetlny źródła światła  $\Phi_{use}$  [lm] : w kuli (360°)

Skorelowana temperatura barwowa [K] : 2700

Jednolitość barwy w elipsach McAdama :  $\leq 6$

Moc w trybie włączenia  $P_{on}$  źródła światła [W] : 10

Wysokość źródła światła [mm] : 105

Szerokość źródła światła [mm] : 60

Głębokość źródła światła [mm] : 60

Wskaźnik oddawania barw : 80

Współrzędne chromatyczności (x) : 0.458

Współrzędne chromatyczności (y) : 0.41

Deklaracja równoważności mocy [W] : 99

Wartość wskaźnika oddawania barw R9 : 16

Współczynnik trwałości :  $\geq 0.9$

Współczynnik zachowania strumienia świetlnego : 0.90

### PARAMETRY ZASILANYCH Z SIECI ŹRÓDEŁ ŚWIATŁA LED I OLED:

Współczynnik przesuwu fazowego ( $\cos \phi_1$ ) : 0.5

Źródło światła LED zastępuje fluorescencyjne źródło światła bez wbudowanego statecznika o określonej mocy: nie dotyczy

Wskaźnik migotania (Pst LM) : 1,0

Wskaźnik efektu stroboskopowego (SVM) : 0.4

### DANE LOGISTYCZNE:

Jednostka miary: sztuka

Jak pakowane: 10

Ilość sztuk w opakowaniu pośrednim: 10

Ilość sztuk w opakowaniu zbiorczym: 100

Masa jednostkowa netto [g] : 34

Gramatura [g] : 66

Waga sztuki brutto [g] : 53

Długość opakowania jednostkowego [cm] : 6.5

Szerokość opakowania jednostkowego [cm] : 6.5

Wysokość opakowania jednostkowego [cm] : 12

Waga kartonu [kg] : 6.6

Szerokość kartonu [cm] : 35.5

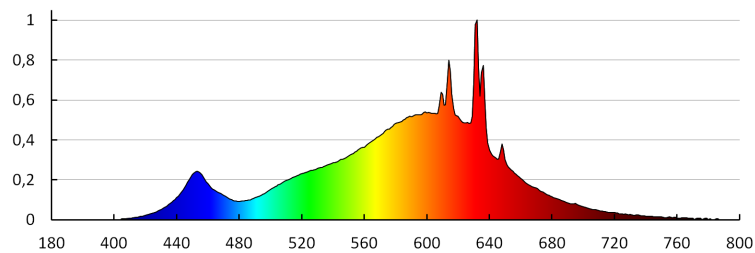
Wysokość kartonu [cm] : 26.5

Długość kartonu [cm] : 69

Objętość kartonu [m<sup>3</sup>] : 0.064912

## 29605 XLED A60 10W-WW

Źródło światła LED



KANLUX S.A. (kat 29605) XLED A60 10W-WW / Krzywa rozsyłu światła (biegunowo)

Oprawa: KANLUX S.A. (kat 29605) XLED A60 10W-WW  
Lampy: 1 x XLED A60 10W-WW

