

iQ. LED

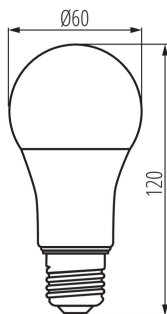
Kanlux

ul. Objazdowa 1-3, 41-922 Radzionków, Poland

27288 IQ-LEDDIM A6012,5W-WW

Źródło światła LED

5905339272881



Kanlux IQ-LED to bezpieczeństwo fotobiologiczne, przyjazna oczom temperatura barwowa i niezawodność. Teraz to wszystko w nowej wersji z trzonkiem E27 - dodatkowo wersja Kanlux IQ-LEDDIM współpracuje ze ściemniaczami. Żarówki Kanlux IQ-LED zapewniają pełen komfort użytkowania oraz bezpieczeństwo, które potwierdza certyfikat TÜV Rheinland.

RODZAJ ŹRÓDŁA ŚWIATŁA:

Zastosowana technologia oświetleniowa: LED

Bezkierunkowe lub kierunkowe źródło światła: NDLS

Źródło światła zasilane lub niezasilane napięciem sieciowym: MLS

Połączone źródło światła (CLS): nie

Źródło światła z możliwością zmiany barwy światła: nie

Źródło światła o wysokiej luminancji: nie

Oszłona przeciwolśnieniowa: nie

Funkcja ściemniania: jedynie w przypadku określonych ściemniaczy

PARAMETRY PRODUKTU:

Kolor: biały

Lampa jest przeznaczona do ściemniania: tak

Możliwość współpracy ze ściemniaczem: tak

Szerokość [mm]: 60

Wysokość [mm]: 120

Głębokość [mm]: 60

Średnica [mm]: 60

Zawartość rtęci: nie

Napięcie znamionowe [V]: 220-240 AC

Częstotliwość znamionowa [Hz]: 50

Prąd znamionowy lampy [mA]: 58

Moc znamionowa [W]: 12.5

Całkowity znamionowy strumień świetlny [lm]: 1060

Znamionowy kąt promieniowania [°]: 240

Materiał: tworzywo sztuczne

Źródło światła: A60

Rodzaj diody: LED SMD

Barwa światła: ciepłobiała

Trzonek: E27

Znamionowa trwałość lampy [h]: 25000

Dokument utworzono: 14.11.2022, 20:56

Zastrzega się możliwość wprowadzenia zmian technicznych. Dane zawarte w tym katalogu nie są prawnie wiążące.

Fotometria: wyniki uzyskane podczas badania konkretnego egzemplarza.

PL

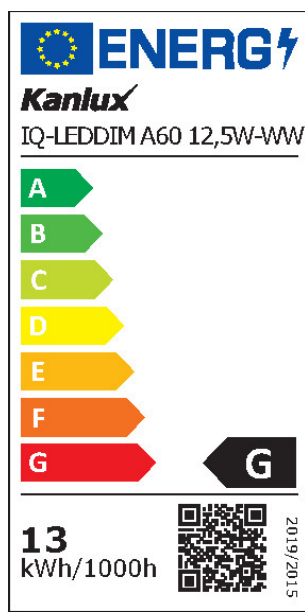
iQ. LED

Kanlux

ul. Objazdowa 1-3, 41-922 Radzionków, Poland

27288 IQ-LEDDIM A6012,5W-WW

Źródło światła LED



Ilość cykli wł/wył: ≥ 40000

Kształt źródła światła: standardowa

PARAMETRY ŹRÓDEŁ ŚWIATŁA LED I OLED:

Zużycie energii w trybie włączenia źródła światła (kWh/1000h): 13

Klasa efektywności energetycznej: G

Użyteczny strumień świetlny źródła światła Φ_{use} [lm]: 1060

Użyteczny strumień świetlny źródła światła Φ_{use} [lm]: w kuli (360°)

Skorelowana temperatura barwowa [K]: 2700

Jednolitość barwy w elipsach McAdama: ≤ 6

Moc w trybie włączenia Pon źródła światła [W]: 12.5

Wysokość źródła światła [mm]: 120

Szerokość źródła światła [mm]: 60

Głębokość źródła światła [mm]: 60

Wskaźnik oddawania barw: 80

Współrzędne chromatyczności (x): 0.458

Współrzędne chromatyczności (y): 0.41

Deklaracja równoważności mocy [W]: 75

Wartość wskaźnika oddawania barw R9: 2

Współczynnik trwałości: ≥ 0.9

Współczynnik zachowania strumienia świetlnego: 0.96

PARAMETRY ZASILANYCH Z SIECI ŹRÓDEŁ ŚWIATŁA LED I OLED:

Współczynnik przesuwu fazowego ($\cos \phi_1$): 0.7

Źródło światła LED zastępuje fluorescencyjne źródło światła bez wbudowanego statecznika o określonej mocy: nie dotyczy

Wskaźnik migotania (Pst LM): $\leq 1,0$

Wskaźnik efektu stroboskopowego (SVM): $\leq 0,4$

DANE LOGISTYCZNE:

Jak pakowane: 10

Ilość sztuk w opakowaniu pośrednim: 10

Ilość sztuk w opakowaniu zbiorczym: 50

Masa jednostkowa netto [g]: 126

Gramatura [g]: 174

Długość opakowania jednostkowego [cm]: 6.5

Szerokość opakowania jednostkowego [cm]: 6

Wysokość opakowania jednostkowego [cm]: 13

Waga kartonu [kg]: 8.7

Dokument utworzono: 14.11.2022, 20:56

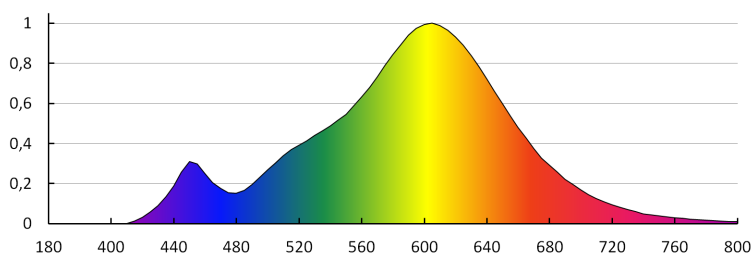
Zastrzega się możliwość wprowadzenia zmian technicznych. Dane zawarte w tym katalogu nie są prawnie wiążące. Fotometria: wyniki uzyskane podczas badania konkretnego egzemplarza.

PL

27288 IQ-LEDDIM A6012,5W-WW

Źródło światła LED

Szerokość kartonu [cm]: 34.5
Wysokość kartonu [cm]: 15
Długość kartonu [cm]: 69.5
Objętość kartonu [m³]: 0.035966



KANLUX S.A. (kat 27288) IQ-LEDDIM A60 12,5W-WW / LDC (Polar)

Luminaire: KANLUX S.A. (kat 27288) IQ-LEDDIM A60 12,5W-WW
 Lamps: 1 x IQ-LEDDIM A60 12,5W-WW

