


33750 DULI LED 4W-NW-L-GR

Oprawa naścienna

5905339337504

IP
54



Kanlux DULI LED to seria opraw elewacyjnych, natynkowych. Nowoczesny i geometryczny design w prostej formie nadają tej serii bardzo uniwersalny charakter. Matowe wykończenie w kolorze grafitowym i najbardziej popularna temperatura barwowa dla opraw architektonicznych (4000K) to ich kolejne atuty. Kanlux DULI LED pełnią funkcję oświetlenia dekoracyjnego o charakterze akcentowym doświetlając przestrzenie wokół budynku. Oprawy natynkowe Kanlux DULI LED zasilane są napięciem 230V bez konieczności używania dodatkowego zasilacza.

DANE OGÓLNE:

Kolor: antracyt

Miejsce montażu: do nadbudowania na ścianie

Miejsce zastosowania: wewnątrz i na zewnątrz

Minimalna odległość od oświetlanego obiektu: 0,2m

Możliwość współpracy ze ściemniaczem: nie

RAL: 7016

Szerokość [mm]: 105

Wysokość [mm]: 105

Głębokość [mm]: 24

Zawartość rtęci w lampie [mg]: 0

Zintegrowane źródło światła LED: tak

DANE TECHNICZNE:

Napięcie znamionowe [V]: 220-240 AC

Częstotliwość znamionowa [Hz]: 50

Moc maksymalna [W]: 4

Klasa ochronności przed porażeniem elektrycznym: I

Materiał obudowy: stop aluminium

Materiał szyby ochronnej: PC

Rodzaj diody: LED SMD

Strumień świetlny [lm]: 100

Użyteczny strumień świetlny źródła światła Φ_{use} [lm]: 470

Użyteczny strumień świetlny źródła światła Φ_{use} [lm]: w kuli (360°)

Barwa światła: biała

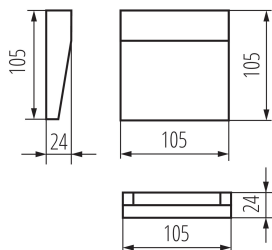
Skorelowana temperatura barwowa [K]: 4000

Jednolitość barwy w elipsach McAdama: ≤ 6

Wskaźnik oddawania barw: 80

33750 DULI LED 4W-NW-L-GR

Oprawa naścienna



Trwałość [h]: 30000

Ilość cykli wł/wył: ≥ 25000

Skuteczność świetlna lampy [lm/W]: 25

Zakres temperatury otoczenia, na którą może być narażony wyrób [°C]: $-15 \div 35$

Rodzaj przyłącza: kostka przyłączeniowa

Zakres przekrojów stosowanych przewodów [mm²]: 0,75-1,5

Czas nagrzewania lampy [s]: ≤ 1

Czas zapłonu lampy [s]: $\leq 0,5$

Stopień IP: 54

Kształt: kwadratowy

DANE LOGISTYCZNE:

Jednostka miary: sztuka

Jak pakowane: 20

Ilość sztuk w opakowaniu pośrednim: 1

Ilość sztuk w opakowaniu zbiorczym: 20

Masa jednostkowa netto [g]: 223

Gramatura [g]: 268

Waga sztuki brutto [g]: 264

Długość opakowania jednostkowego [cm]: 11.5

Szerokość opakowania jednostkowego [cm]: 4

Wysokość opakowania jednostkowego [cm]: 11.5

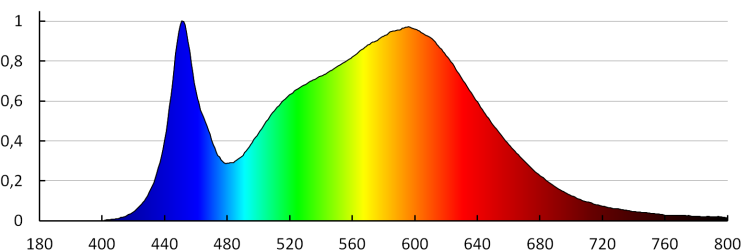
Waga kartonu [kg]: 5.36

Szerokość kartonu [cm]: 23

Wysokość kartonu [cm]: 25.5

Długość kartonu [cm]: 24.5

Objętość kartonu [m³]: 0.014369



33750 DULI LED 4W-NW-L-GR

Oprawa naścienna

KANLUX S.A. (kat 33750) DULI LED 4W-NW-L-GR / LDC (Polar)

Luminaire: KANLUX S.A. (kat 33750) DULI LED 4W-NW-L-GR
Lampa: 1 x DULI LED 4W

