


Oprawa elewacyjna

5905339292506



Kanlux FORRO to oprawy elewacyjne, które charakteryzują się prostym i atrakcyjnym designem. Mogą być stosowane jako oprawa do wnętrz (posiadają odpowiedni współczynnik CRI), jednocześnie można stosować je na elewacjach budynku (IP54). W Kanlux FORRO kierunek padania światła jest zwrócony na elewację, tworząc świetlny krąg wokół oprawy.

### DANE OGÓLNE:

**Kolor:** grafitowy

**Miejsce montażu:** do nadbudowania na ścianie

**Miejsce zastosowania:** wewnątrz i na zewnątrz

**Minimalna odległość od oświetlanego obiektu:** 0,5m

**Możliwość współpracy ze ściemniaczem:** nie

**Wykrywanie ruchu:** nie

**Wysokość [mm]:** 40

**Średnica [mm]:** 135

**Zintegrowane źródło światła LED:** tak

### DANE TECHNICZNE:

**Napięcie znamionowe [V]:** 220-240 AC

**Częstotliwość znamionowa [Hz]:** 50

**Współczynnik mocy:** 0.5

**Moc maksymalna [W]:** 8

**Klasa ochronności przed porażeniem elektrycznym:** I

**Rodzaj diody:** LED SMD

**Strumień świetlny [lm]:** 330

**Barwa światła:** biała

**Skorelowana temperatura barwowa [K]:** 4000

**Jednolitość barwy w elipsach McAdama:**  $\leq 6$

**Wskaźnik oddawania barw:** 80

**Trwałość [h]:** 25000

**Ilość cykli wł/wył:**  $\geq 25000$

**Skuteczność świetlna lampy [lm/W]:** 41

**Zakres temperatury otoczenia, na którą może być narażony wyrób [°C]:** -15÷40

**Materiał obudowy:** stop aluminium

**Materiał szyby ochronnej:** tworzywo sztuczne

**Rodzaj przyłącza:** kostka śrubowa

**Zakres przekrojów stosowanych przewodów [mm<sup>2</sup>]:** 1,5÷2,5

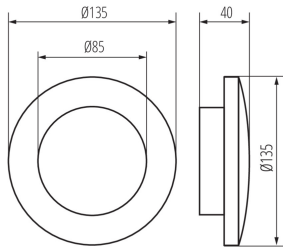
**Czas nagrzewania lampy [s]:**  $\leq 1$

**Czas zapłonu lampy [s]:**  $\leq 0,5$

**Stopień IP:** 54

## 29250 FORRO LED EL 8W-GR

Oprawa elewacyjna



### DANE LOGISTYCZNE:

**Jak pakowane:** 20

**Ilość sztuk w opakowaniu pośrednim:** 1

**Ilość sztuk w opakowaniu zbiorczym:** 20

**Masa jednostkowa netto [g]:** 420

**Gramatura [g]:** 507.5

**Długość opakowania jednostkowego [cm]:** 14.5

**Szerokość opakowania jednostkowego [cm]:** 14.5

**Wysokość opakowania jednostkowego [cm]:** 6

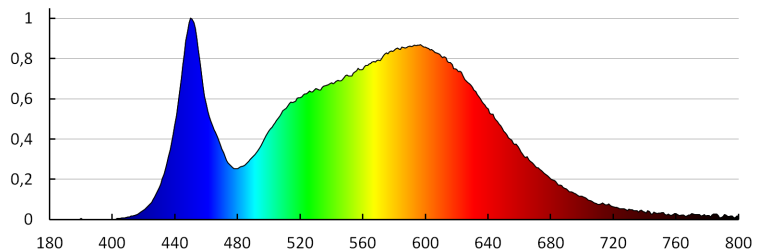
**Waga kartonu [kg]:** 10.15

**Szerokość kartonu [cm]:** 31.5

**Wysokość kartonu [cm]:** 32

**Długość kartonu [cm]:** 31.5

**Objętość kartonu [m<sup>3</sup>]:** 0.031752



Oprawa elewacyjna

