

IQ-LED

Kanlux

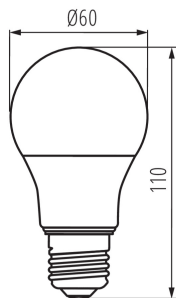
27276 IQ-LED A60 10,5W-WW

Źródło światła LED

5905339272768



IQ-LED A60 5,5W, IQ-LED A60 9W, IQ-LED A60 10,5W



Kanlux IQ-LED to bezpieczeństwo fotobiologiczne, przyjazna oczom temperatura barwowa i niezawodność, a to wszystko zachowane w klasycznym designie A60. Żarówki Kanlux IQ-LED zapewniają pełen komfort użytkowania oraz bezpieczeństwo, które potwierdza certyfikat TÜV Rheinland.

DANE OGÓLNE:

Kolor: biały

Lampa jest przeznaczona do oświetlenia akcentowego: nie dotyczy

Możliwość współpracy ze ściemniaczem: nie

Szerokość [mm]: 60

Wysokość [mm]: 110

Średnica [mm]: 60

Głębokość [mm]: 60

Zawartość rtęci: nie

DANE TECHNICZNE:

Napięcie znamionowe [V]: 220-240 AC

Częstotliwość znamionowa [Hz]: 50

Współczynnik mocy lampy: 0.5

Moc znamionowa [W]: 10.5

Materiał: tworzywo sztuczne

Materiał klosza: tworzywo sztuczne

Źródło światła: A60

Rodzaj diody: LED SMD

Całkowity znamionowy strumień świetlny [lm]: 1060

Użyteczny strumień świetlny źródła światła Φ_{use} [lm]: 1060

Użyteczny strumień świetlny źródła światła Φ_{use} [lm]: w kuli (360°)

Barwa światła: ciepłobiała

Skorelowana temperatura barwowa [K]: 2700

Jednolitość barwy w elipsach McAdama: ≤ 6

Wskaźnik oddawania barw: 80

Trzonek: E27

Znamionowa trwałość lampy [h]: 15000

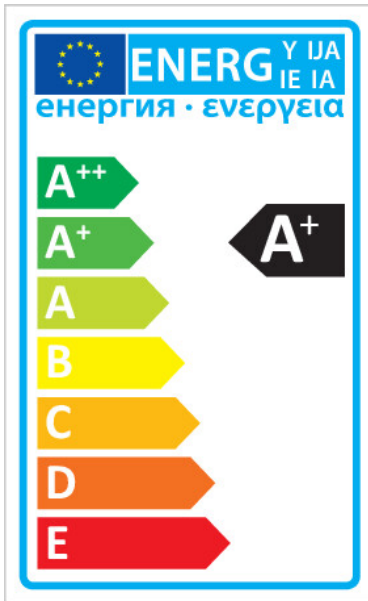
Ilość cykli wł/wył: ≥ 40000

iQ^{LED}

Kanlux

27276 IQ-LED A60 10,5W-WW

Źródło światła LED



Znamionowy kąt promieniowania [°]: 220

Nominalny kąt promieniowania [°]: 220

Prąd znamionowy lampy [mA]: 87

Roczne zużycie energii [kWh]/1000h: 11

Skuteczność świetlna lampy [lm/W]: 101

Czas zapłonu [s]: ≤0,5

Czas nagrzewania się lampy do 60% pełnego strumienia świetlnego [s]: pomijalny

Czas nagrzewania się lampy do 95% [s]: <2

Wskaźnik przedwczesnego końca eksploatacji lampy: <5% po 1000h

Współczynnik trwałości lampy po okresie 6000h [%]: ≥90

Współczynnik zachowania strumienia świetlnego na zakończenie nominalnego okresu trwałości [%]: ≥70

Współczynnik zachowania strumienia świetlnego po okresie 6000h [%]: ≥80

Deklaracja równoważności dotycząca mocy [W]: 75

Kształt źródła światła: standardowa

DANE LOGISTYCZNE:

Jednostka miary: sztuka

Jak pakowane: 10

Ilość sztuk w opakowaniu pośrednim: 10

Ilość sztuk w opakowaniu zbiorczym: 50

Masa jednostkowa netto [g]: 58

Gramatura [g]: 104

Długość opakowania jednostkowego [cm]: 6.5

Szerokość opakowania jednostkowego [cm]: 6

Wysokość opakowania jednostkowego [cm]: 11.5

Waga kartonu [kg]: 5.2

Szerokość kartonu [cm]: 34.5

Wysokość kartonu [cm]: 15

Długość kartonu [cm]: 69.5

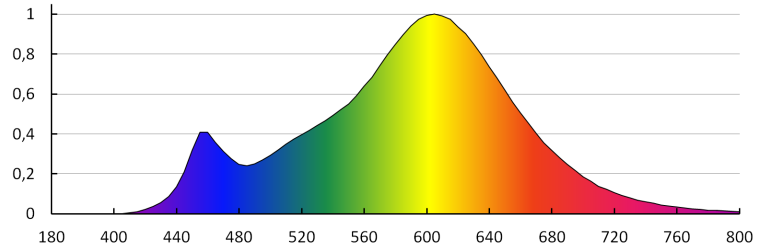
Objętość kartonu [m³]: 0.035966

iQ-LED

Kanlux

27276 IQ-LED A60 10,5W-WW

Źródło światła LED



KANLUX S.A. (kat 27276) IQ-LED A60 10,5W-WW / LDC (Polar)

Luminaire: KANLUX S.A. (kat 27276) IQ-LED A60 10,5W-WW
Lamps: 1 x IQ-LED A60 10,5W-WW

