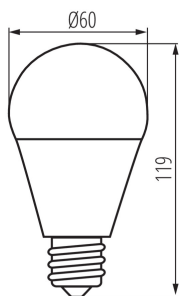


25401 RAPID HI LED E27-NW

Źródło światła LED

5905339254016



Źródła Kanlux RAPID E27 są LEDowym odpowiednikami tradycyjnych żarówek. Ich wersje Kanlux RAPID HI sięgają najwyższych mocy (odpowiedniki 100 W). Wyróżniają się przede wszystkim wysokim strumieniem świetlnym i szerokim kątem świecenia. Dodatkowym atutem tych źródeł jest hybrydowa konstrukcja obudowy.

DANE OGÓLNE:

Kolor: biały

Lampa jest przeznaczona do oświetlenia akcentowego: nie dotyczy

Możliwość współpracy ze ściemniaczem: nie

Wysokość [mm]: 119

Średnica [mm]: 60

Zawartość rtęci: nie

DANE TECHNICZNE:

Napięcie znamionowe [V]: 220-240 AC

Częstotliwość znamionowa [Hz]: 50/60

Współczynnik mocy lampy: 0.5

Moc znamionowa [W]: 15

Materiał: tworzywo sztuczne

Źródło światła: A60

Rodzaj diody: LED SMD

Całkowity znamionowy strumień świetlny [lm]: 1520

Barwa światła: biała

Temperatura barwowa [K]: 4000

Jednolitość barw [SDCM]: ≤6

Współczynnik oddawania barw Ra: ≥80

Trzonek: E27

Znamionowa trwałość lampy [h]: 15000

Ilość cykli wł/wył: ≥15000

Znamionowy kąt promieniowania [°]: 200

Nominalny kąt promieniowania [°]: 200

EEL źródła światła: A+

Prąd znamionowy lampy [mA]: 120

Roczne zużycie energii [kWh]/1000h: 15

Skuteczność świetlna lampy [lm/W]: 101

Czas zapłonu [s]: ≤0,5


Czas nagrzewania się lampy do 60% pełnego strumienia świetlnego [s]: pomijalny

Czas nagrzewania się lampy do 95% [s]: <2

Wskaźnik przedwczesnego końca eksploatacji lampy: <5% po 1000h

Współczynnik trwałości lampy po okresie 6000h [%]: ≥90

Źródło światła LED



Współczynnik zachowania strumienia świetlnego na zakończenie nominalnego okresu trwałości [%]: ≥ 70
Współczynnik zachowania strumienia świetlnego po okresie 6000h [%]: ≥ 80
Deklaracja równoważności dotycząca mocy [W]: 100

DANE LOGISTYCZNE:

Jednostka miary: sztuka

Jak pakowane: 10

Ilość sztuk w opakowaniu pośrednim: 10

Ilość sztuk w opakowaniu zbiorczym: 100

Masa jednostkowa netto [g]: 58

Gramatura [g]: 80.6

Długość opakowania jednostkowego [cm]: 6

Szerokość opakowania jednostkowego [cm]: 6

Wysokość opakowania jednostkowego [cm]: 12.5

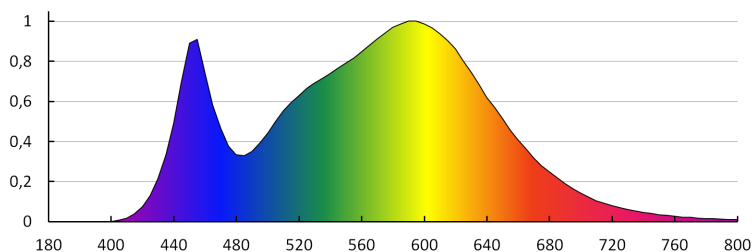
Waga kartonu [kg]: 8.06

Szerokość kartonu [cm]: 32.5

Wysokość kartonu [cm]: 27

Długość kartonu [cm]: 63.5

Objętość kartonu [m³]: 0.055721



KANLUX S.A. (kat 25401) RAPID HI LED E27-NW / LDC (Polar)

Luminaire: KANLUX S.A. (kat 25401) RAPID HI LED E27-NW
Lamps: 1 x RAPID HI LED E27-NW

