


Oprawa przyschodowa LED

5905339231017



Oryginalna oprawa dekoracyjna LED emitująca zimne, białe światło. Nowoczesny design połączony z atrakcyjnym efektem świecenia to doskonały pomysł na podświetlenie schodów i korytarzy lub na zaakcentowanie wystroju pomieszczeń. Unikatowa konstrukcja oprawy zapewnia równomierną emisję światła. Oprawa do prawidłowego działania wymaga zasilacza, np. DRIFT LED 0-6W (kod 18040).

DANE OGÓLNE:

Do wbudowania ściennie: tak

Kolor: stal nierdzewna

Miejsce montażu: do wbudowania w ścianę

Miejsce zastosowania: wewnątrz

Minimalna odległość od oświetlanego obiektu: 0,1m

Możliwość współpracy ze ściemniaczem: nie

Wymienne źródło światła: nie

Szerokość [mm]: 23

Średnica [mm]: 70

Długość przewodu [m]: 0.18

Wymagana średnica puszki montażowej [Ømm]: 60

Wymiary otworu montażowego [mm]: 60

Zintegrowane źródło światła LED: tak

DANE TECHNICZNE:

Napięcie znamionowe [V]: 12 DC

Moc maksymalna [W]: 0.8

Klasa ochronności przed porażeniem elektrycznym: III

Rodzaj diody: LED SMD

Strumień świetlny [lm]: 15

Barwa światła: chłodnobiała

Temperatura barwowa [K]: 6500

Jednolitość barw [SDCM]: ≤6

Współczynnik oddawania barw Ra: ≥80

Trwałość [h]: 50000

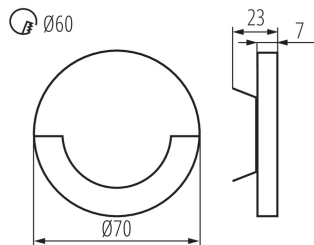
Ilość cykli wł/wył: ≥20000

Skuteczność świetlna lampy [lm/W]: 19

Zakres temperatury otoczenia, na którą może być narażony wyrób [°C]: 5÷25

Materiał obudowy: stal nierdzewna szlifowana, tworzywo sztuczne

Oprawa przyschodowa LED



Rodzaj przyłącza: wolne końce przewodów

W skład oprawy wchodzi wbudowane lampy LED o klasach energetycznych: A++,A+,A

Czas nagrzewania lampy [s]: ≤1

Czas zapłonu lampy [s]: ≤0,5

Stopień IP: 20

DANE LOGISTYCZNE:

Jednostka miary: sztuka

Jak pakowane: 100

Ilość sztuk w opakowaniu pośrednim: 1

Ilość sztuk w opakowaniu zbiorczym: 100

Masa jednostkowa netto [g]: 66

Gramatura [g]: 86.9

Długość opakowania jednostkowego [cm]: 11

Szerokość opakowania jednostkowego [cm]: 2.5

Wysokość opakowania jednostkowego [cm]: 16.5

Waga kartonu [kg]: 8.69

Szerokość kartonu [cm]: 23.5

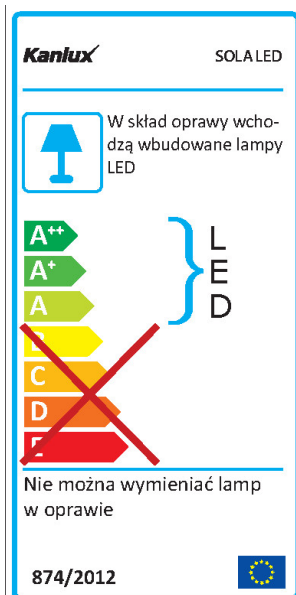
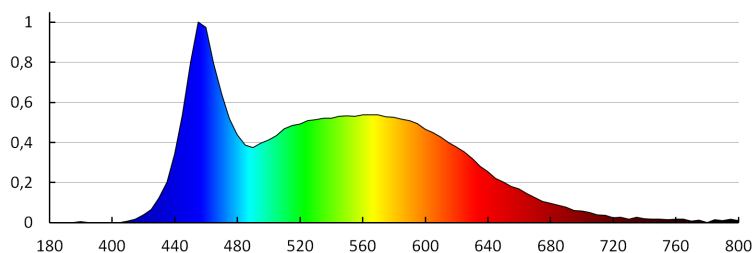
Wysokość kartonu [cm]: 34.5

Długość kartonu [cm]: 63

Objętość kartonu [m³]: 0.051077

INFORMACJE DODATKOWE:

- odpowiednie do montowania na normalnie palnych powierzchniach



Oprawa przyschodowa LED

KANLUX S.A. (kat 23101) SOLA LED / Krzywa rozsyłu światła (biegunowo)

Oprawa: KANLUX S.A. (kat 23101) SOLA LED
Lampy: 1 x SOLA LED CW

