



IDEAL^{TS}
by **Kanlux**

Obudowy elektryczne

www.ideal-ts.com



OBUDOWY **ELEKTRYCZNE METALOWE**



Obudowy metalowe KP-DB z szynami DIN do zabudowy aparatury modułowej produkowane są w Fabryce Kanlux. Przeznaczone dla budownictwa publicznego i biurowego. Ich zakres pozwala realizować instalacje także w obszarach takich jak rozbudowane instalacje domowe.



NAWET DO 5 LAT
GWARANCJI

Kanlux
FACTORY

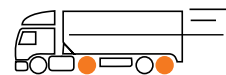
WŁASNA
PRODUKCJA



ZAUFANIE WŚRÓD
ELEKTROINSTALATORÓW

Kanlux
LAB

WŁASNE LABORATORIUM
BADAWCZE



BŁYSKAWICZNA
DOSTAWA

OBUDOWY podtynkowe | natynkowe



Zdemontowana ramka zewnętrzna zapobiega uszkodzeniom podczas montażu i prac wykończeniowych. Możliwość jej regulacji (w zakresie 10mm) zapewnia estetyczny efekt wizualny



Boczne perforacje ułatwiają montaż



Przetłoczenia (do wybitcia) umożliwiają wprowadzenie przewodów i montaż dławnic kablowych



Oslonięte, dedykowane bloki PE i N, montowane pod kątem, przyspieszają proces instalowania aparatury




Dodatkowe uziemienie pozwala na montaż aparatury sygnalizacyjnej i sterującej na drzwiach zewnętrznych



Profilowane wsporniki szyn powiększają przestrzeń boczną ułatwiając rozprzewodzenie przewodów wewnątrz rozdzielni



Zamek systemowy



Płyty multimedialne na zamówienie indywidualne



Łatwa zmiana kierunku otwierania drzwi, kąt otwarcia drzwi: 120°

PODTYNKOWE

NATYNKOWE

SYMBOL	INDEKS	ROZMIAR	ZACISKI PE/N	INDEKS	SYMBOL
KP-DB-I-MF-212	35680	2x12	6+6+26	29315	KP-DB-I-MS-212
KP-DB-I-MF-312	35681	3x12	6+6+26	29316	KP-DB-I-MS-312
KP-DB-I-MF-412	35682	4x12	6+6+26	29317	KP-DB-I-MS-412
KP-DB-I-MF-512	35683	5x12	6+6+26	29318	KP-DB-I-MS-512
KP-DB-I-MF-612	35685	6x12	6+6+26	29319	KP-DB-I-MS-612
KP-DB-I-MF-218	29320	2x18	6+26	29323	KP-DB-I-MS-218
KP-DB-I-MF-318	29321	3x18	6+26	29324	KP-DB-I-MS-318
KP-DB-I-MF-418	29322	4x18	6+26	29325	KP-DB-I-MS-418
KP-DB-I-MF-518	35682	5x18	6+26	29326	KP-DB-I-MS-518
KP-DB-I-MF-618	35683	6x18	6+26	29327	KP-DB-I-MS-618
KP-DB-I-MF-224	32639	2x24	6+6+26	32636	KP-DB-I-MS-224
KP-DB-I-MF-324	32640	3x24	6+6+26	32637	KP-DB-I-MS-324
KP-DB-I-MF-424	32641	4x24	6+6+26	32638	KP-DB-I-MS-424
KP-DB-I-MF-524	32654	5x24	6+6+26	32656	KP-DB-I-MS-524
KP-DB-I-MF-624	32655	6x24	6+6+26	32657	KP-DB-I-MS-624



Solidne opakowanie, dopasowane do każdego modelu

AKCESORIA

Symbol	Indeks	Opis
KP-DB-M-MF-KL-EL	28345	zamek z kluczem, P/T
KP-DB-M-MS-KL-EL	28346	zamek z kluczem, N/T
KP-TB-63-6-BL(S)	32634	szyna N, 6 pól
KP-TB-63-6-G(S)	32635	szyna PE, 6 pól
KP-TB-63-26-BL(S)	32632	szyna N, 26 pól
KP-TB-63-26-G(S)	32633	szyna PE, 26 pól


Obudowy do zastosowań specjalnych - rodzina KDB-IP65 wyróżnia się zwiększoną odpornością na warunki atmosferyczne. Wykonane z materiału odpornego na działanie promieniowania UV, spełniają warunki odporności na wnikanie ciał stałych i wody w stopniu IP65, wytrzymałość mechaniczna na poziomie wymagań stopnia IK10, napięcie znamionowe 1500V AC/DC. W zestawie akcesoria montażowe wraz z elementami uszczelniającymi połączenia, szyny łączeniowe, naklejki opisowe oraz zaślepki modułowe.



ROZDZIELNICE NATYNKOWE

MODEL	INDEKS	IŁOŚĆ PÓL	NAPIĘCIE ZNAMIONOWE	IP	IK	ZACISKI PE/N	ODPORNOŚĆ NA UV
KDB-IP65-S04T	38450	1x4P	1500V AC/DC	65	10	4+4	tak
KDB-IP65-S08T	38451	1x8P	1500V AC/DC	65	10	8+8	tak
KDB-IP65-S12T	38452	1x12P	1500V AC/DC	65	10	6+6+6	tak
KDB-IP65-S18T	38453	1x18P	1500V AC/DC	65	10	6+6+6+6	tak
KDB-IP65-S26T	38454	2x13P	1500V AC/DC	65	10	(13+13)x2	tak
KDB-IP65-S36T	38455	3x12P		DOSTĘPNE WKRÓTCY			
KDB-IP65-S54T	38456	3x18P		DOSTĘPNE WKRÓTCY			

Seria obudów mieszkaniowych KDB wyróżnia się rozwiązaniami ułatwiającymi montaż, subtelną stylistyką oraz mnogością rozwiązań. W rodzinie dostępne są różne wykonania kolorystyczne, szeroka oferta rozmiarów oraz modele w wykonaniu przystosowanym do montażu urządzeń multimedialnych. Wszystkie obudowy wykonane na prąd znamionowy 63A.



PODTYNKOWE					NATYNKOWE	
SYMBOL	INDEKS	ROZMIAR	KOLOR DRZWI	ZACISKI PE/N	INDEKS	SYMBOL
KDB-F06T	23616	1x6P	przeźroczysty niebieski	4+3 (zmiana na 4+4 wkrótce)	23610	KDB-S06T
KDB-F08T	23617	1x8P	przeźroczysty niebieski	6+4	23611	KDB-S08T
KDB-F12P	23622	1x12P	biały	6+6+4	23624	KDB-S12P
KDB-F12T	23618	1x12P	przeźroczysty niebieski	6+6+4	23612	KDB-S12T
KDB-F18P	23626	1x18P	biały	6+6+6 (zmiana na 16+6+6 wkrótce)	23627	KDB-S18P
KDB-F18T	23619	1x18P	przeźroczysty niebieski	6+6+6 (zmiana na 16+6+6 wkrótce)	23613	KDB-S18T
KDB-F24P	23623	2x12P	biały	(6+6+4)x2 (zmiana na 16+6+6+4 wkrótce)	23625	KDB-S24P
KDB-F24T	23620	2x12P	przeźroczysty niebieski	(6+6+4)x2 (zmiana na 16+6+6+4 wkrótce)	23614	KDB-S24T
KDB-F36P	23628	2x18P	biały	(6+6+6)x2 (zmiana na 20+6+6+6 wkrótce)	23629	KDB-S36P
KDB-F36T	23621	2x18P	przeźroczysty niebieski	(6+6+6)x2 (zmiana na 20+6+6+6 wkrótce)	23615	KDB-S36T
KDB-F24PM	24184	2x12P	biały	wersja z płytą multimedialną	24178	KDB-S24PM
KDB-F36PM	24185	2x18P	biały	wersja z płytą multimedialną	24186	KDB-S36PM



Poziomica ułatwiająca montaż

AKCESORIA		
Symbol	Indeks	Opis
KDB-S/F-24-MP	24202	plyta multimedialna do modelu 24P
KDB-S/F-36-MP	24203	plyta multimedialna do modelu 36P

KDB-F54 to rodzina podtynkowych obudów w rozmiarze 54P, wykonanych z tworzywa. Wyjątkowość tej rodziny polega na możliwości prostej konfiguracji wnętrza – jako podstawę zastosowano perforowaną płytę, do której montowany jest każdy element. Dostępne dwa wykonania – wersja elektryczna, wyposażona w szyny DIN do montażu aparatury modułowej oraz wersja elektryczno-multimedialna, wyposażona w jedną szynę DIN oraz komponenty do montażu urządzeń multimedialnych.



SYMBOL	INDEKS	MODUŁY	PRĄD ZNAMIONOWY	ZACISKI PE-N
KDB-F54P	28340	3x18P	63A	11+11+11+11
KDB-F54P-M	28341	18P+36M	63A	11+11

Rodzina obudów DB to ekonomiczne rozwiązanie o uniwersalnym zastosowaniu. Dostępne dwie serie – obudowy natynkowe bez drzwi, oraz modele z drzwiami w wykonaniu podtylnkowym i natynkowym, w dwóch kolorach.



Dużo miejsca na prowadzenie oprzewodowania



Zaślepki fabryczne, do wyłamania




W komplecie zestaw akcesoriów montażowych oraz naklejek opisowych



Wyraźne oznaczenia szyn PE/N



Przetłoczenia tylna do prowadzenia przewodów



Przetłoczenia góra / dół do prowadzenia przewodów oraz do montażu dławnic



Szyny z zaciskami PE/N



Łatwy montaż / demontaż szyn PE/N

PODTYNKOWE					NATYNKOWE	
SYMBOL	INDEKS	ROZMIAR	KOLOR DRZWI	ZACISKI PE/N	INDEKS	SYMBOL
DB104F 1X4P/FMD	3840	1x4P	przeźroczysty szary	4+3	3830	DB104S 1X4P/SMD
DB104F 1X4P/FMD-P	36410	1x4P	biały	4+3	36411	DB104S 1X4P/SMD-P
DB106F 1X6P/FMD	3841	1x6P	przeźroczysty szary	6+3	3831	DB106S 1X6P/SMD
DB106F 1X6P/FMD-P	36412	1x6P	biały	6+3	36413	DB106S 1X6P/SMD-P
DB108F 1X8P/FMD	3842	1x8P	przeźroczysty szary	8+4	3832	DB108S 1X8P/SMD
DB108F 1X8P/FMD-P	36414	1x8P	biały	8+4	36415	DB108S 1X8P/SMD-P
DB112F 1X12P/FMD	3843	1x12P	przeźroczysty szary	8+4+4	3833	DB112S 1X12P/SMD
DB112F 1X12P/FMD-P	36416	1x12P	biały	8+4+4	36417	DB112S 1X12P/SMD-P
DB118F 1X18P/FMD	3844	1x18P	przeźroczysty szary	8+8+4	3834	DB118S 1X18P/SMD
DB118F 1X18P/FMD-P	36418	1x18P	biały	8+8+4	36419	DB118S 1X18P/SMD-P
DB212F 2X12P/FMD	3845	2x12P	przeźroczysty szary	(8+4+4) x2	3835	DB212S 2X12P/SMD
DB212F 2X12P/FMD-P	36420	2x12P	biały	(8+4+4) x2	36421	DB212S 2X12P/SMD-P
DB312F 3X12P/FMD	3846	3x12P	przeźroczysty szary	(8+6+4) x2	3836	DB312S 3X12P/SMD
DB312F 3X12P/FMD-P	36422	3x12P	biały	(8+6+4) x2	36423	DB312S 3X12P/SMD-P
-	-	1x2P	bez drzwi	0	3850	DB102W 1X2P/SM
-	-	1x4P	bez drzwi	0	3851	DB104W 1X4P/SM
-	-	1x8P	bez drzwi	3+3	3852	DB108W 1X8P/SM
-	-	1x12P	bez drzwi	0	3853	DB112W 1X12P/SM
-	-	1x18P	bez drzwi	0	3854	DB118W 1X18P/SM

AKCESORIA

Symbol	Indeks	Opis
Z-DB	3859	zaślepka 2x1P + 8x0,5P