

Kanlux



Kanlux

RAPID LED

sprawdzona seria

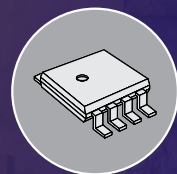
w jeszcze **LEPSZYM**

WYDANIU, zgodna

z nowymi regulacjami



Kanlux



IC driver



High lumen



Alu inside

NEW

NOWY, WYDAJNIEJSZY

i jeszcze bardziej energooszczędny:

RAPID v2 E27-NW

RAPID v2 E27-WW

RAPID PRO v2 E27-NW

RAPID PRO v2 E27-WW

RAPID MAXX v2 E27-NW

RAPID MAXX v2 E27-WW

RAPID HI v2 E27-NW

RAPID HI v2 E27-WW



RAPID
v2 E27



RAPID
PRO v2 E27


















RAPID
MAXX v2 E27




RAPID
HI v2 E27

Parametry techniczne:

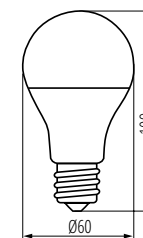
							
RAPID v2 E27-NW	22944	4,9W → 41W	500lm	4000K	15 000 h		
RAPID v2 E27-WW	22945	4,9W → 41W	500lm	3000K	15 000 h		
RAPID PRO v2 E27-NW	22946	8W → 60W	810lm	4000K	15 000 h		
RAPID PRO v2 E27-WW	22947	8W → 60W	810lm	3000K	15 000 h		
RAPID MAXX v2 E27-NW	22948	9,5W → 74W	1050lm	4000K	15 000 h		
RAPID MAXX v2 E27-WW	22949	9,5W → 74W	1050lm	3000K	15 000 h		
RAPID HI v2 E27-NW	22954	13W → 99W	1520lm	4000K	15 000 h		
RAPID HI v2 E27-WW	22955	13W → 99W	1520lm	3000K	15 000 h		



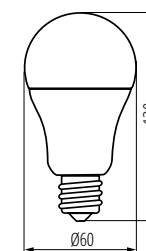
RAPID
v2 E27



RAPID
PRO v2 E27



RAPID
MAXX v2 E27



RAPID
HI v2 E27

Kanlux



Szeroki zakres zastosowań

Kanlux

Kanlux RAPID LED



Dobrze spakowane

kanlux.com