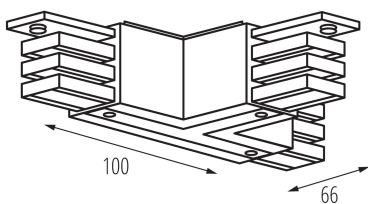


33251 TEAR N CON-T RLL-B

Łącznik typu "T" do systemu



DANE OGÓLNE:

Kolor: czarny

Miejsce montażu: na szynę TEAR

Miejsce zastosowania: wewnątrz

DANE TECHNICZNE:

Napięcie znamionowe [V]: 220-240 AC

Prąd znamionowy [A]: 16

Częstotliwość znamionowa [Hz]: 50

Klasa ochronności przed porażeniem elektrycznym: I

Zakres temperatury otoczenia, na którą może być narażony wyrób [°C]: 5÷25

Stopień IP: 20

INFORMACJE DODATKOWE:

- Łącznik z wtykami R, L i L przeznaczony do połączenia na kształt litery "T" trzech odcinków szynoprzewodu.

AKCESORIA

33230

TEAR N TR 1M-W

Element systemu szynowego, TEAR N TR 1M-W, szynoprzewód 3-obwodowy, biały, (33230)



33231

TEAR N TR 1M-B

Element systemu szynowego, TEAR N TR 1M-B, szynoprzewód 3-obwodowy, czarny, (33231)



33232

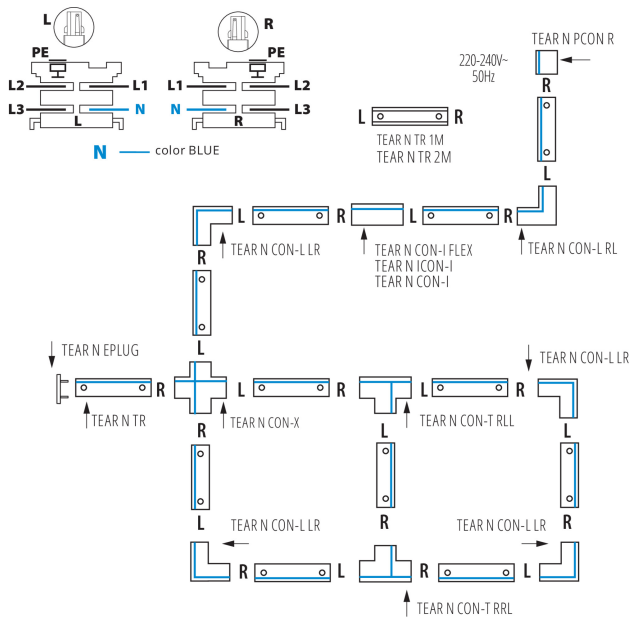
TEAR N TR 2M-W

Element systemu szynowego, TEAR N TR 2M-W, szynoprzewód 3-obwodowy, biały, (33232)



33251 TEAR N CON-T RLL-B

Łącznik typu "T" do systemu



33233



TEAR N TR 2M-B

Element systemu szynowego, TEAR N TR 2M-B, szynoprzewód 3-obwodowy, czarny, (33233)

33234



TEAR N PCON R-W

Element systemu szynowego, TEAR N PCON R-W, przyłącze prądowe z wtykiem R, białe, (33234)

33235



TEAR N PCON R-B

Element systemu szynowego, TEAR N PCON R-B, przyłącze prądowe z wtykiem R, czarne, (33235)

33260



TEAR N PCON L-W

Element systemu szynowego, TEAR N PCON L-W, przyłącze prądowe z wtykiem L, białe, (33260)

33261



TEAR N PCON L-B

Element systemu szynowego, TEAR N PCON L-B, przyłącze prądowe z wtykiem L, czarne, (33261)

33236



TEAR N EPLUG W

Element systemu szynowego, TEAR N EPLUG W, zaślepka, biała, (33236)

33251 TEAR N CON-T RLL-B

Łącznik typu "T" do systemu

| | | |
|---|---------------------|---|
| 33237 | TEAR N EPLUG B | Element systemu szynowego, TEAR N EPLUG B, zaślepka, czarna, (33237) |
|  | | |
| 33238 | TEAR N ICON-I W | Element systemu szynowego, TEAR N ICON-I W, łącznik prosty typu "I" wewnętrzny z wtykami L i R, biały, (33238) |
|  | | |
| 33239 | TEAR N ICON-I B | Element systemu szynowego, TEAR N ICON-I B, łącznik prosty typu "I" wewnętrzny z wtykami L i R, czarny, (33239) |
|  | | |
| 33240 | TEAR N CON-I W | Element systemu szynowego, TEAR N CON-I W, łącznik prosty typu "I" z wtykami L i R, biały, (33240) |
|  | | |
| 33241 | TEAR N CON-I B | Element systemu szynowego, TEAR N CON-I B, łącznik prosty typu "I" z wtykami L i R, czarny, (33241) |
|  | | |
| 33252 | TEAR N CON-I FLEX W | Element systemu szynowego, TEAR N CON-I FLEX W, łącznik elastyczny z wtykami L i R, biały, (33252) |
|  | | |

33251 TEAR N CON-T RLL-B

Łącznik typu "T" do systemu

| | | |
|---|---------------------|---|
| 33253 | TEAR N CON-I FLEX B | Element systemu szynowego, TEAR N CON-I FLEX B, łącznik elastyczny z wtykami L i R, czarny, (33253) |
|  | | |
| 33242 | TEAR N CON-L RL-W | Element systemu szynowego, TEAR N CON-L RL-W, łącznik narożny typu "L" z wtykami R i L, biały, (33242) |
|  | | |
| 33243 | TEAR N CON-L RL-B | Element systemu szynowego, TEAR N CON-L RL-B, łącznik narożny typu "L" z wtykami R i L, czarny, (33243) |
|  | | |
| 33244 | TEAR N CON-L LR-W | Element systemu szynowego, TEAR N CON-L LR-W, łącznik narożny typu "L" z wtykami L i R, biały, (33244) |
|  | | |
| 33245 | TEAR N CON-L LR-B | Element systemu szynowego, TEAR N CON-L LR-B, łącznik narożny typu "L" z wtykami L i R, czarny, (33245) |
|  | | |
| 33246 | TEAR N CON-X W | Element systemu szynowego, TEAR N CON-X W, łącznik krzyżowy z wtykami L, L, R, R, biały, (33246) |
|  | | |







33251 TEAR N CON-T RLL-B

Łącznik typu "T" do systemu

| | | |
|---|--------------------|---|
| 33247 | TEAR N CON-X B | Element systemu szynowego, TEAR N CON-X B, łącznik krzyżowy z wtykami L, L, R, R, czarny, (33247) |
|  | | |
| 33248 | TEAR N CON-T RRL-W | Element systemu szynowego, TEAR N CON-T RRL-W, łącznik typu "T" z wtykami R, R i L, biały, (33248) |
|  | | |
| 33249 | TEAR N CON-T RRL-B | Element systemu szynowego, TEAR N CON-T RRL-B, łącznik typu "T" z wtykami R, R i L, czarny, (33249) |
|  | | |
| 33250 | TEAR N CON-T RLL-W | Element systemu szynowego, TEAR N CON-T RLL-W, łącznik typu "T" z wtykami R, L i L, biały, (33250) |
|  | | |
| 33251 | TEAR N CON-T RLL-B | Element systemu szynowego, TEAR N CON-T RLL-B, łącznik typu "T" z wtykami R, L i L, czarny, (33251) |
|  | | |
| 33262 | TEAR N CON-T LRR-W | Element systemu szynowego, TEAR N CON-T LRR-W, łącznik typu "T" z wtykami L, R i R, biały, (33262) |
|  | | |

33251 TEAR N CON-T RLL-B

Łącznik typu "T" do systemu

| | | | |
|--------------|---|--------------------|---|
| 33263 |  | TEAR N CON-T LRR-B | Element systemu szynowego, TEAR N CON-T LRR-B, łącznik typu "T" z wtykami L, R i R, czarny, (33263) |
| 33264 |  | TEAR N CON-T LLR-W | Element systemu szynowego, TEAR N CON-T LLR-W, łącznik typu "T" z wtykami L, L i R, biały, (33264) |
| 33265 |  | TEAR N CON-T LLR-B | Element systemu szynowego, TEAR N CON-T LLR-B, łącznik typu "T" z wtykami L, L i R, czarny, (33265) |
| 33256 |  | TEAR N SKIT W | Element systemu szynowego, TEAR N SKIT W, zawiesie z autoregulacją i linką 2m, biały, (33256) |
| 33257 |  | TEAR N SKIT B | Element systemu szynowego, TEAR N SKIT B, zawiesie z autoregulacją i linką 2m, czarne, (33257) |
| 33254 |  | TEAR N SCLAMP W | Element systemu szynowego, TEAR N SCLAMP W, uchwyt montażowy/usztywniający, biały, (33254) |

33251 TEAR N CON-T RLL-B

Łącznik typu "T" do systemu

33255

TEAR N SCLAMP B

Element systemu szynowego, TEAR N SCLAMP B, uchwyt montażowy/usztywniający, czarny, (33255)

